



PEMERINTAH KABUPATEN SITUBONDO

DINAS PENDIDIKAN DAN KEBUDAYAAN

Jalan Madura Nomor 55A Telp. 671120 - 671951 Faks 670866

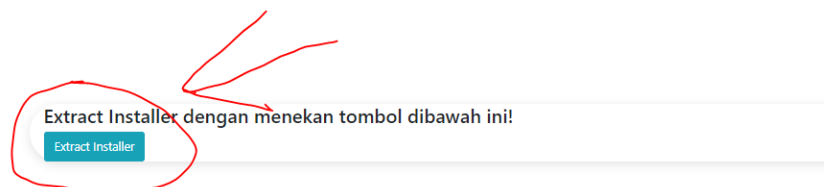
Email : admin@dispendik.situbondokab.go.id

SITUBONDO 68322

MENGINSTALL WEBSITE SEKOLAH

IKUTI STEP BERIKUT UNTUK MELAKUKAN INSTALL WEBSEKOLAH ATAU JIKA ANDA LUPA
PASSWORD LOGIN WEB :

1. Buka browser
2. Jika versi web terakhir Anda dibawah versi 23.9.1 gunakan tolls dengan akses <https://namadomainsekolah.sch.id/tool.php> akan muncul 2 tombol yaitu Extract file dan Hapus. Gunakan extract file untuk mengekstract installer, dan hapus file untuk menghapus installer. Jika sudah diextract Anda dapat mengakses <https://namadomainsekolah.sch.id/install>
3. Jika versi web terakhir Anda versi 23.9.1 keatas maka Anda dapat langsung mengakses domain sekolah : <https://namadomainsekolah.sch.id/install>, akan muncul seperti gambar dibawah ini.



4. Setelah itu klik Extract Installer
5. Anda akan diarahkan ke halaman install web seperti gambar berikut ini :



PEMERINTAH KABUPATEN SITUBONDO

DINAS PENDIDIKAN DAN KEBUDAYAAN

Jalan Madura Nomor 55A Telp. 671120 - 671951 Faks 670866

Email : admin@dispendik.situbondokab.go.id

SITUBONDO 68322

pengaturan pembuat situs web

1 2 3 4

Informasi Akun
Data ini digunakan untuk login administrator website

Informasi Lembaga
Silahkan pilih data lembaga yang telah disediakan

Informasi Server
Detail Server Pendukung

Selesai
Website siap diakses

Account Information Step 1 - 4

Username
admin

Password

Confirm Password

Next Step
Informasi Lembaga

6. Isikan **username dan password** untuk login ke dashboard websekolah
7. Klik Next Step
8. Kemudian pilih bentuk pendidikan, kecamatan, dan nama sekolah sampai muncul data lengkap seperti pada gambar berikut :

pengaturan pembuat situs web

1 2 3 4

Informasi Akun
Data ini digunakan untuk login administrator website

Informasi Lembaga
Silahkan pilih data lembaga yang telah disediakan

Informasi Server
Detail Server Pendukung

Selesai
Website siap diakses

Informasi Lembaga Step 2 - 4

Bentuk Pendidikan
SD

Pilih Kecamatan
14. Kec. Arjasa

Pilih Sekolah
SD NEGERI 1 LAMONGAN - 20523135

NPSN
20523135

Alamat
Jalan Raya Banyuwangi, Lamongan

9. Klik Next Step dan akan muncul form seperti berikut ini :



PEMERINTAH KABUPATEN SITUBONDO

DINAS PENDIDIKAN DAN KEBUDAYAAN

Jalan Madura Nomor 55A Telp. 671120 - 671951 Faks 670866

Email : admin@dispendik.situbondokab.go.id

SITUBONDO 68322

pengaturan pembuat situs web

1 2 3 4

✓ Informasi Akun
Data ini digunakan untuk login administrator website

✓ Informasi Lembaga
Silahkan pilih data lembaga yang telah disediakan

Informasi Server
Detail Server Pendukung

Selesai
Website siap diakses

Informasi Server Step 3 - 4

Host
localhost

Nama Database
websekolah_webdb

PORT
3306

Username
websekolah

Password
.....

Previous Step Informasi Lembaga

Next Step Selesai

10. Isikan Nama Database, Username Cpanel, dan Password Cpanel.

Hint : Nama Database = usernamecpanel_webdb. Contoh, jika username cpanel sdn1dunia maka nama Database adalah sdn1dunia_webdb. Jika Anda lupa username dan password cpanel Anda dapat mengakses <https://datahosting.dikbudsit.id>

11. Klik Next Step maka akan muncul seperti gambar berikut :

pengaturan pembuat situs web

1 2 3 4

✓ Informasi Akun
Data ini digunakan untuk login administrator website

✓ Informasi Lembaga
Silahkan pilih data lembaga yang telah disediakan

✓ Informasi Server
Detail Server Pendukung

Selesai
Website siap diakses

Confirm Details Step 4 - 4

Silahkan Klik Submit

Previous Step Informasi Server

Submit Your Information

12. Silahkan klik Submit dan proses instalasi akan berjalan seperti gambar berikut ini :



PEMERINTAH KABUPATEN SITUBONDO

DINAS PENDIDIKAN DAN KEBUDAYAAN

Jalan Madura Nomor 55A Telp. 671120 - 671951 Faks 670866

Email : admin@dispendik.situbondokab.go.id

SITUBONDO 68322

pengaturan pembuat situs web

1 2 3 4

1 Informasi Akun
Data ini digunakan untuk login administrator website

2 Informasi Lembaga
Silahkan pilih data lembaga yang telah disediakan

3 Informasi Server
Detail Server Pendukung

4 Selesai
Website siap diakses

Confirm Details Step 4 - 4

Loading...

Silahkan Klik Submit

Previous Step Informasi Server

Submit Your information

13. Setelah proses install selesai Anda akan diarahkan ke halaman seperti gambar berikut :

Setup Website Selesai

Install Sukses, silahkan hapus folder **install pada directory public_html**

SD NEGERI 1 LAMONGAN

Akses Website

14. Anda dapat langsung mengakses website dengan Klik **Akses Website** maka folder install pada directory **public_html** akan otomatis terhapus.



PEMERINTAH KABUPATEN SITUBONDO

DINAS PENDIDIKAN DAN KEBUDAYAAN

Jalan Madura Nomor 55A Telp. 671120 - 671951 Faks 670866

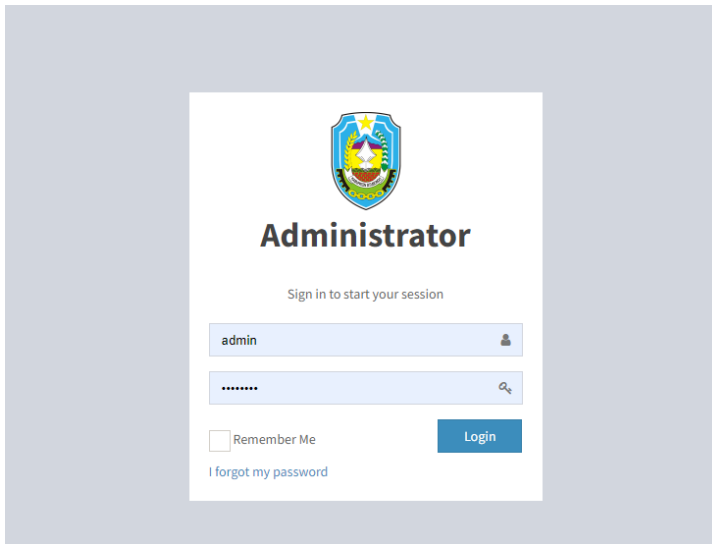
Email : admin@dispendik.situbondokab.go.id

SITUBONDO 68322

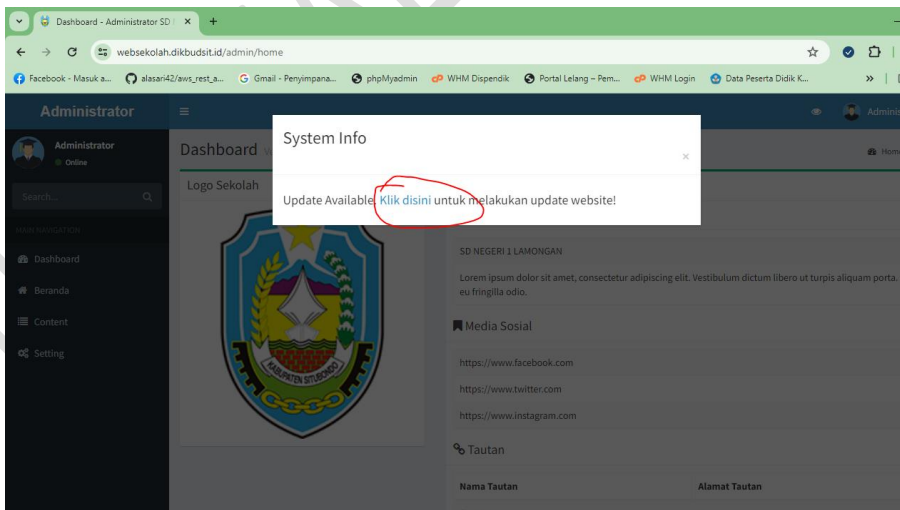
MELAKUKAN UPDATE WEBSITE

IKUTI STEP BERIKUT UNTUK MELAKUKAN UPDATE OTA WEBSEKOLAH :

1. Akses Dashboard website <https://namadomainsekolah.sch.id/login> atau dengan klik menu Login pada Halaman Website.



2. Setelah muncul form login seperti gambar diatas, silahkan isikan username dan password login kemudian klik tombol Login
3. Jika ada pembaharuan website maka akan muncul pemberitahuan seperti pada gambar berikut :



4. Klik tulisan pada tanda lingkaran seperti gambar diatas.



PEMERINTAH KABUPATEN SITUBONDO

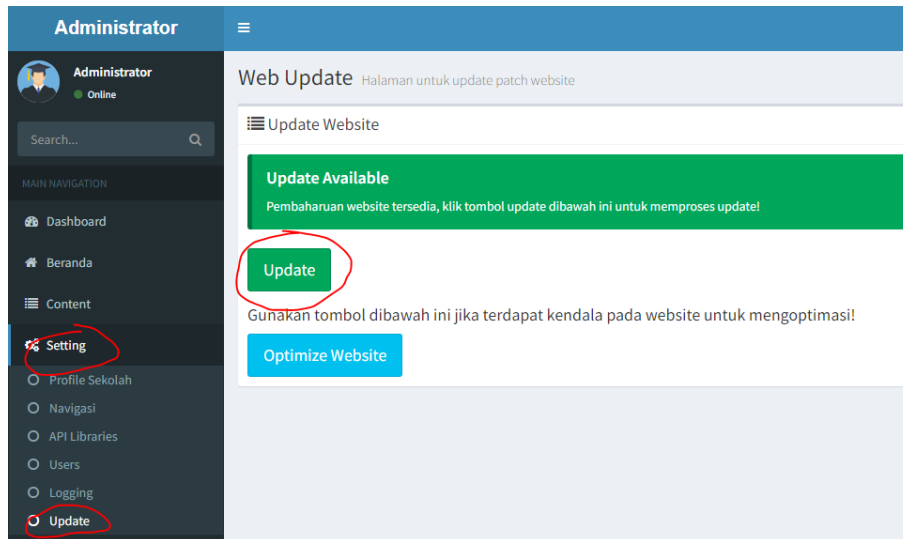
DINAS PENDIDIKAN DAN KEBUDAYAAN

Jalan Madura Nomor 55A Telp. 671120 - 671951 Faks 670866

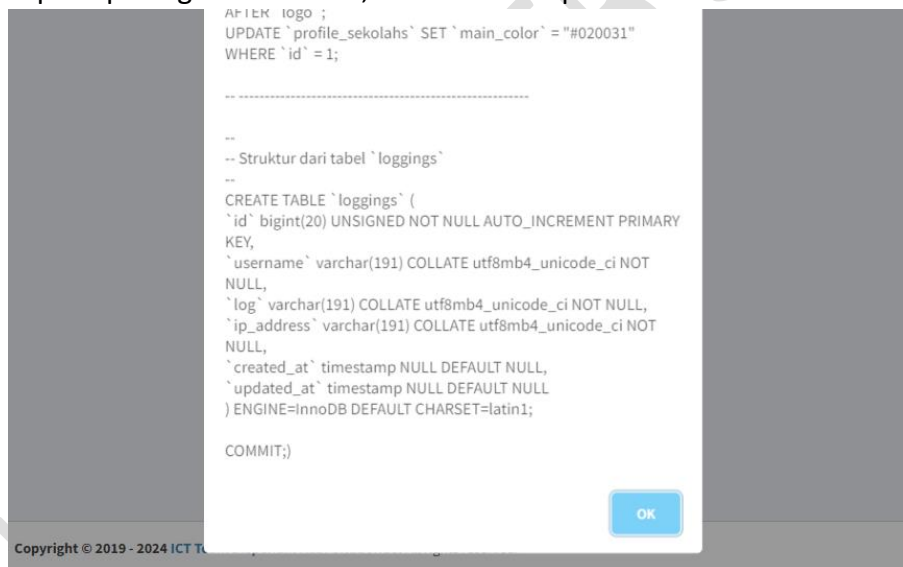
Email : admin@dispendik.situbondokab.go.id

SITUBONDO 68322

5. Anda akan diarahkan ke halaman Update seperti gambar berikut :



6. Pada halaman Setting > update ini akan ada pemberitahuan Update OTA tersedia seperti pada gambar diatas, silahkan klik Update.



7. Jika terdapat error saat proses update seperti gambar diatas, silahkan abaikan dan klik OK.



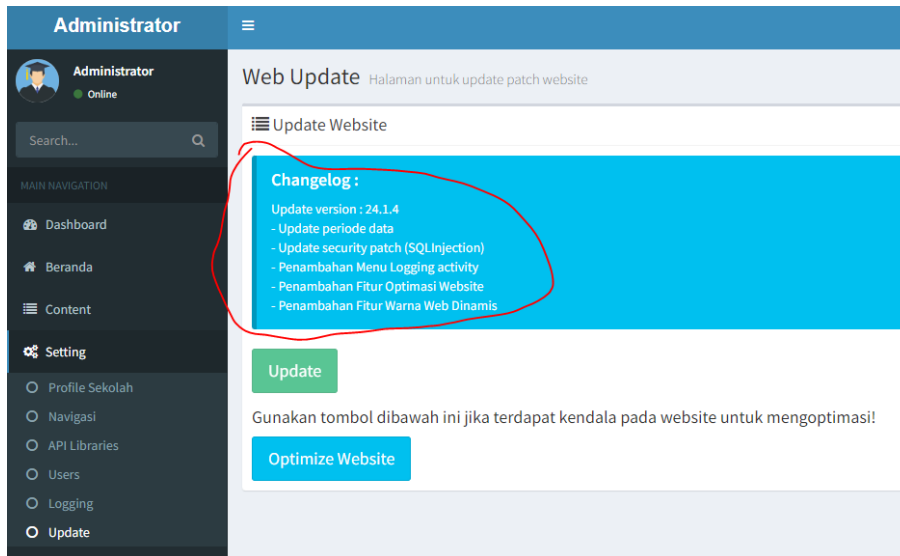
PEMERINTAH KABUPATEN SITUBONDO

DINAS PENDIDIKAN DAN KEBUDAYAAN

Jalan Madura Nomor 55A Telp. 671120 - 671951 Faks 670866

Email : admin@dispendik.situbondokab.go.id

SITUBONDO 68322



- Perhatikan “Changelog” yang ditampilkan merupakan bagian apa saja yang dilakukan perbaikan/penambahan. Jika tampilan halaman update seperti pada gambar diatas, tandanya tidak ada Update tersedia untuk diproses.
- Anda dapat menggunakan fitur Optimize Website jika terdapat kendala error setelah melakukan install/update. Fitur ini dapat Anda nikmati sejak versi 24.1.2

Demikian tutorial install update website. Semoga dapat membantu teman-teman!.

Salam hangat,

ICT Team Dispendikbud Situbondo